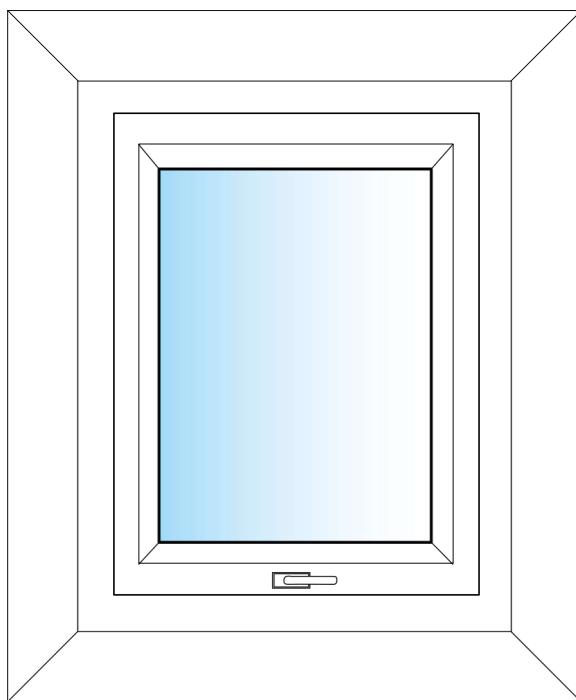


Instrukcja wymiarowania rolowanych moskitier do okien dachowych.

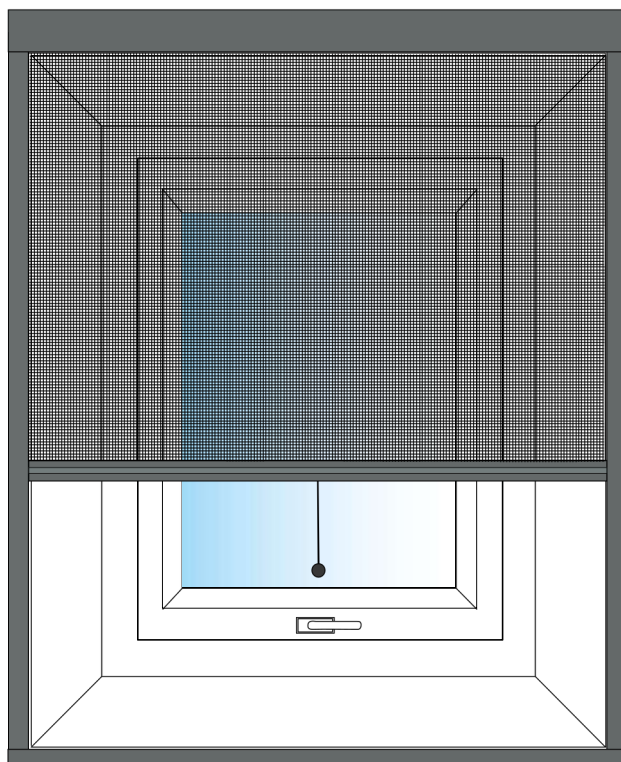
Montaż do ściany, przed wnęką na poddaszu.



## Okno dachowe przed instalacją



## Okno dachowe po instalacji moskitiery rolowanej do ściany na poddaszu



Wymiary podajemy w milimetrach (mm).

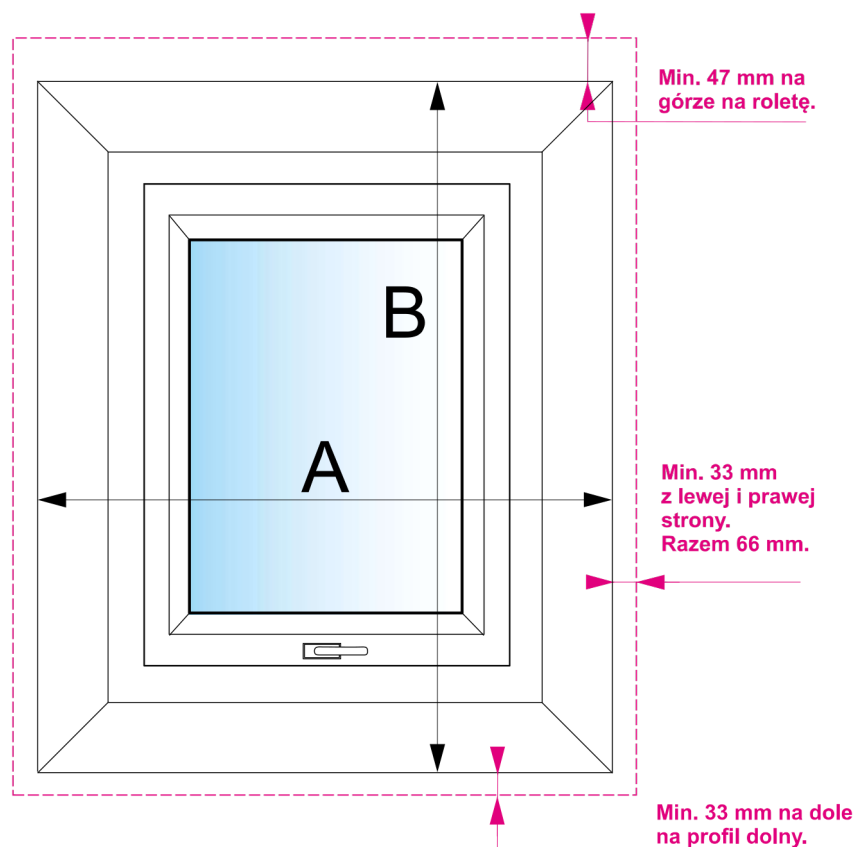
Prowadnice moskitiery i profil dolny mają 33 mm szerokości.

Roleta z siatką ma wysokość 47 mm. Należy to uwzględnić podczas pomiaru.

Szerokość zamówienia to szerokość zewnętrzna moskitiery wraz z prowadnicami.

Wysokość zamówienia to wysokość całej moskitiery wraz z roletą górną i profilem dolnym.

Rys. 1



Zmierz szerokość i wysokość  
wnęki okiennej  
(otworu w ścianie). Rys.1.

Podając pożądaną szerokość  
dodaj szerokość prowadnic  
bocznych moskitiery 33 mm  
z lewej strony i 33 mm z prawej  
strony.

**Razem 66 mm.**

**Przykład: A = 800 mm**

**800 + 66 = 866 mm.**

Podając pożądaną wysokość  
dodaj wysokość rolety  
moskitiery 47 mm u góry  
i wysokość profilu dolnego  
33 mm na dole.

**Razem 80 mm.**

**Przykład: B = 1400 mm**

**1400 + 80 = 1480 mm.**

