
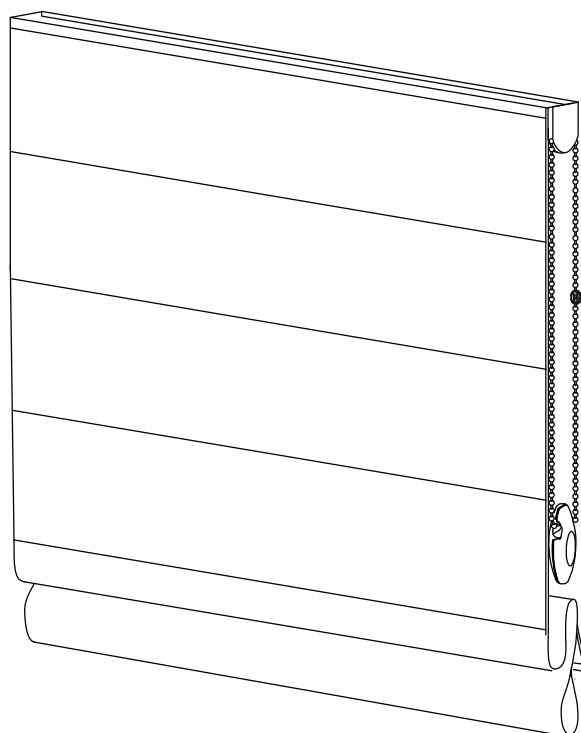


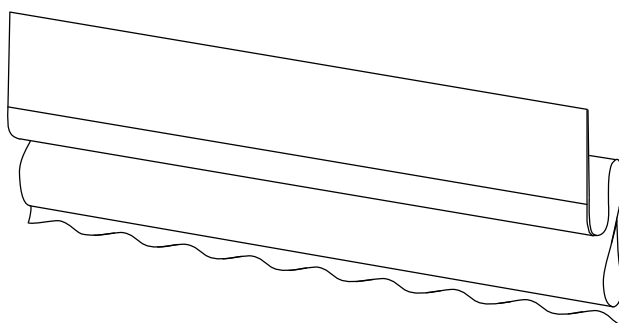
Instrukcja wymiarowania dla rolet rzymskich montowanych na ramie okna



Mechanizm sznurkowy



Mechanizm łańcuszkowy

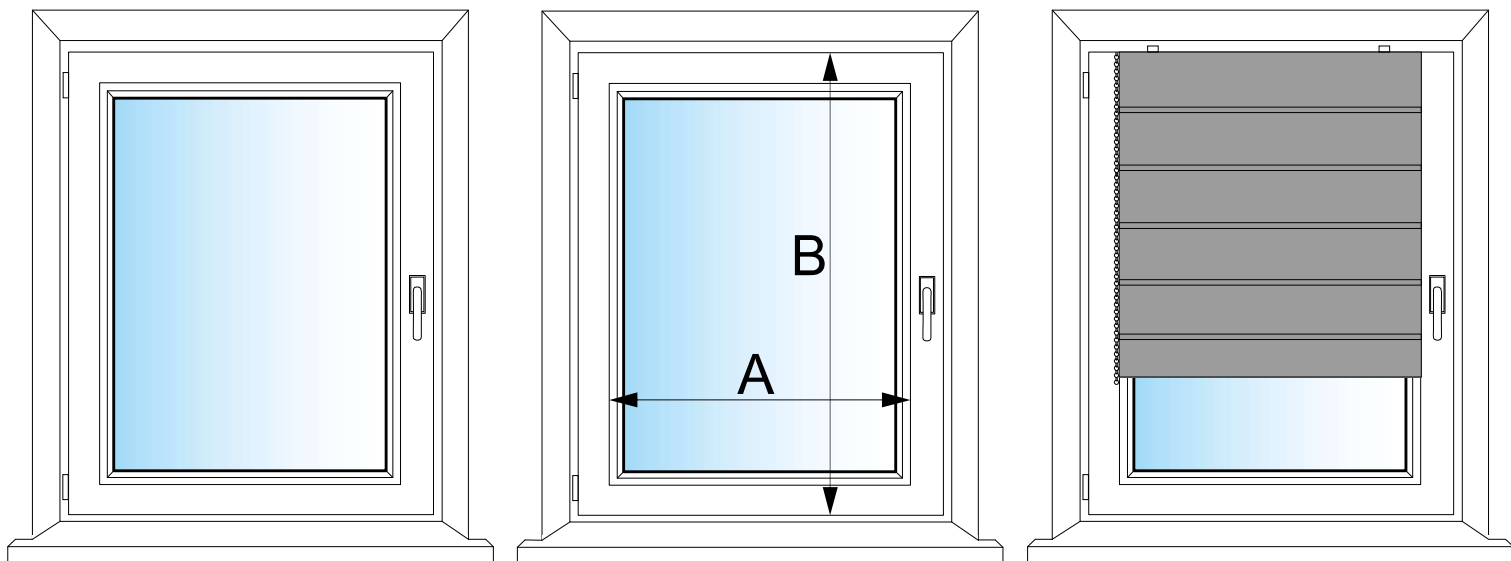


Opcja falbana

Wybierz okno

Zmierz

Zamontuj



Wymiary podajemy w centymetrach (cm).

Podajesz szerokość tkaniny i wysokość tkaniny.

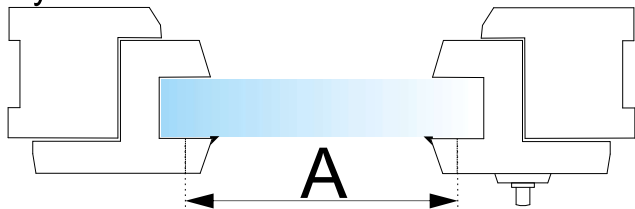


Miej na uwadze że złożona roleta zajmuje od 20 do 30 cm.

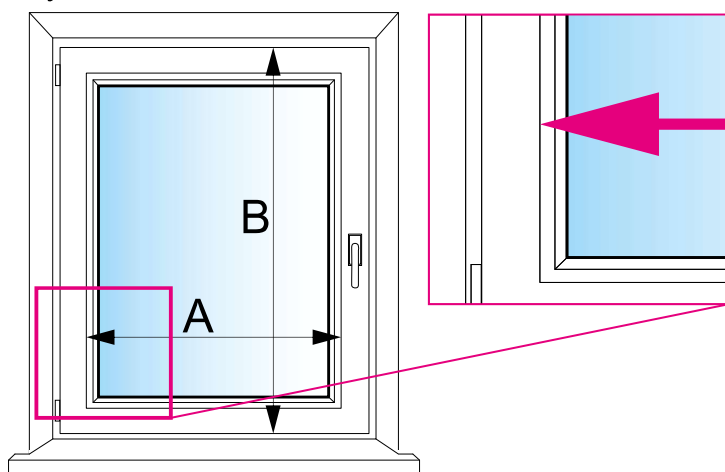
Roleta z dodatkową falbaną będzie miała pakiet wyższy o 8 cm.

Przeszycia poziome są w odstępach od 25 cm do 30 cm.

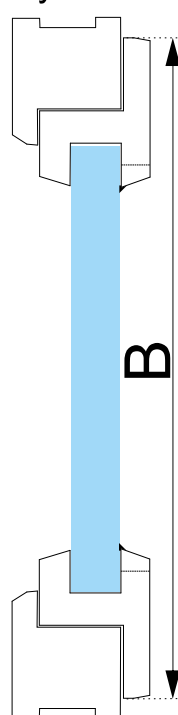
Rys. 1



Rys. 2



Rys. 3



Mierząc szerokość sprawdź odległość pomiędzy zewnętrznymi krawędziami ramki wokół szyby. Rys. 1,2

Mierząc wysokość sprawdź wysokość skrzydła okiennego. Rys. 3

Podając pożądane wymiary podaj wartości swoich pomiarów w konfiguratorze:

Szerokość = A

Wysokość = B