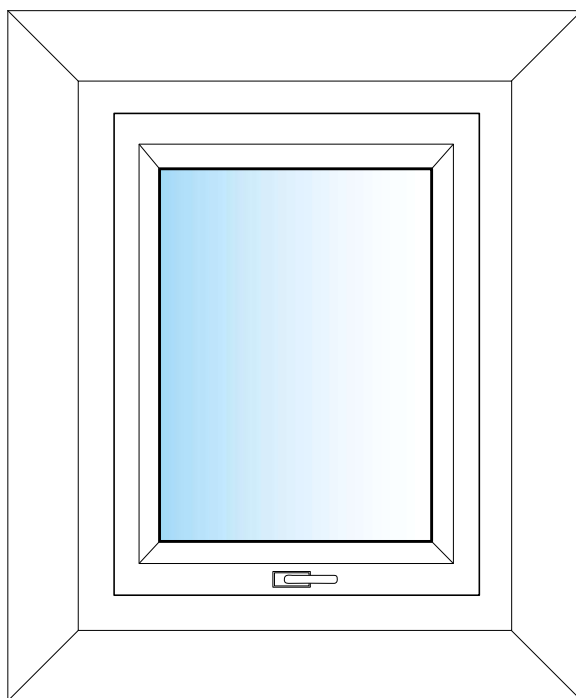


Instrukcja wymiarowania rolowanych moskitier do okien dachowych.

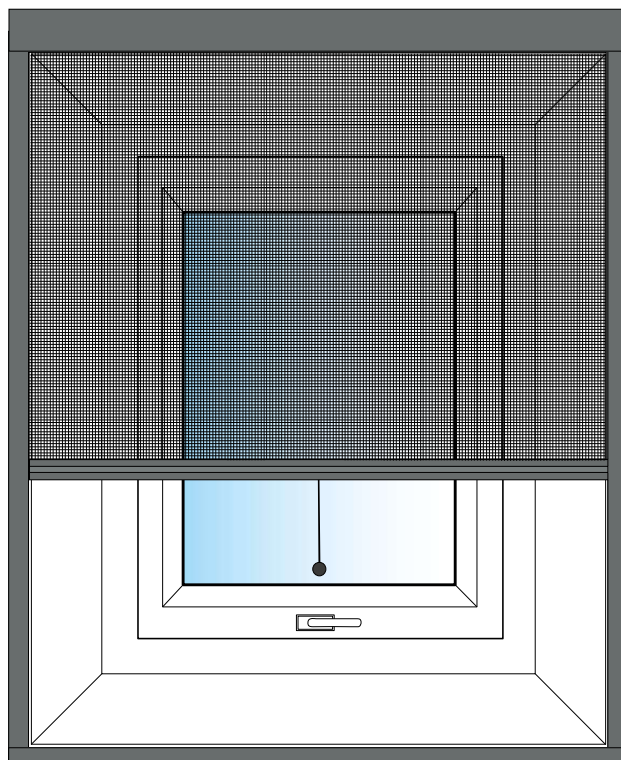
Montaż do ściany, przed wnęką na poddaszu.



Okno dachowe przed instalacją



Okno dachowe po instalacji moskitiery rolowanej do ściany na poddaszu



Wymiary podajemy w milimetrach (mm).

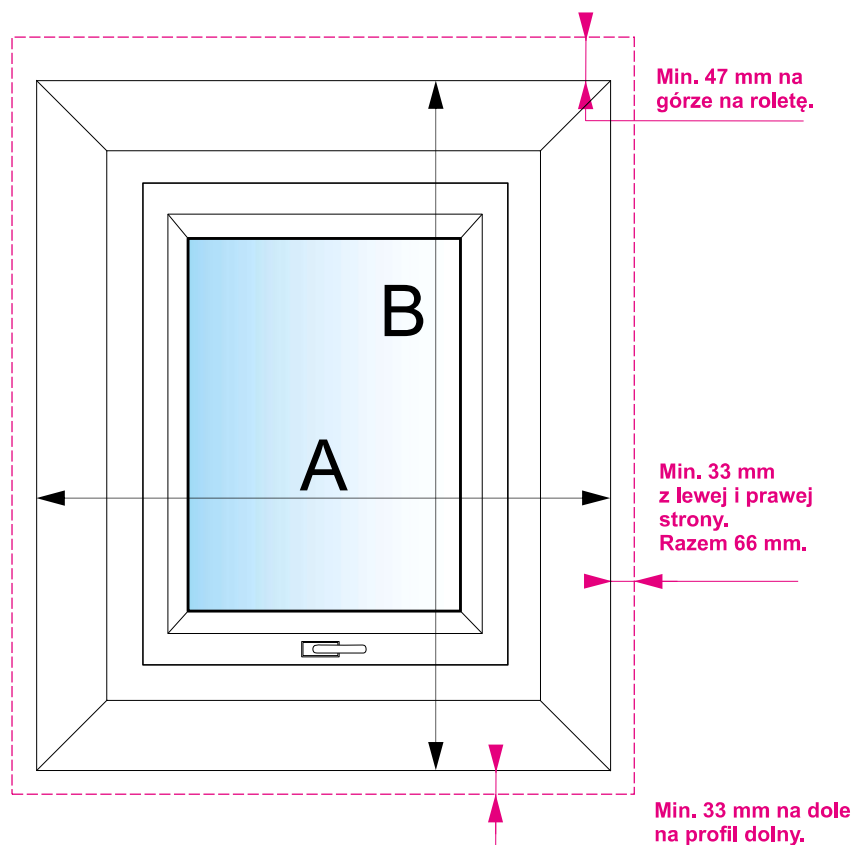
Prowadnice moskitiery i profil dolny mają 33 mm szerokości.

Roleta z siatką ma wysokość 47 mm. Należy to uwzględnić podczas pomiaru.

Szerokość zamówienia to szerokość zewnętrzna moskitiery wraz z prowadnicami.

Wysokość zamówienia to wysokość całej moskitiery wraz z roletą górną i profilem dolnym.

Rys. 1



Zmierz szerokość i wysokość
wnęki okiennej
(otworu w ścianie). Rys.1.

Podając pożądaną szerokość
dodaj szerokość prowadnic
bocznych moskitiery 33 mm
z lewej strony i 33 mm z prawej
strony.

Razem 66 mm.

Przykład: A = 800 mm

800 + 66 = 866 mm.

Podając pożądaną wysokość
dodaj wysokość rolety
moskitiery 47 mm u góry
i wysokość profilu dolnego
33 mm na dole.

Razem 80 mm.

Przykład: B = 1400 mm

1400 + 80 = 1480 mm.