


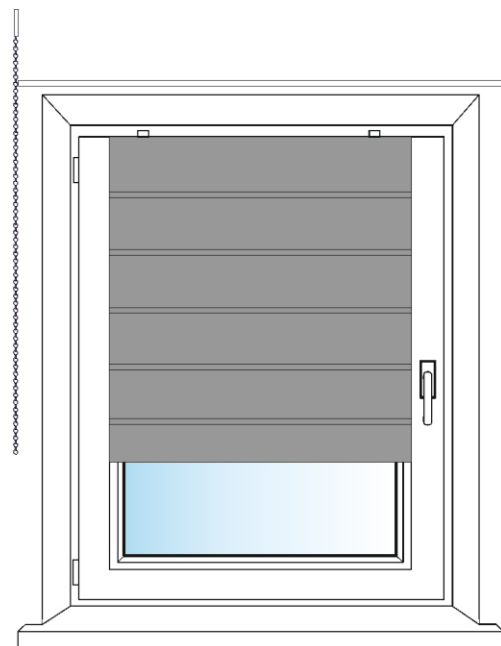
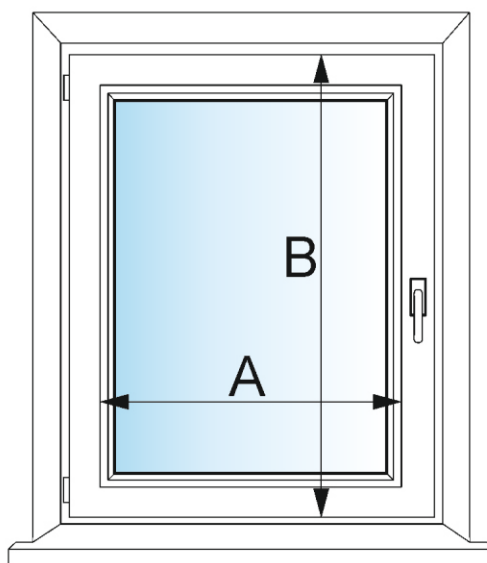
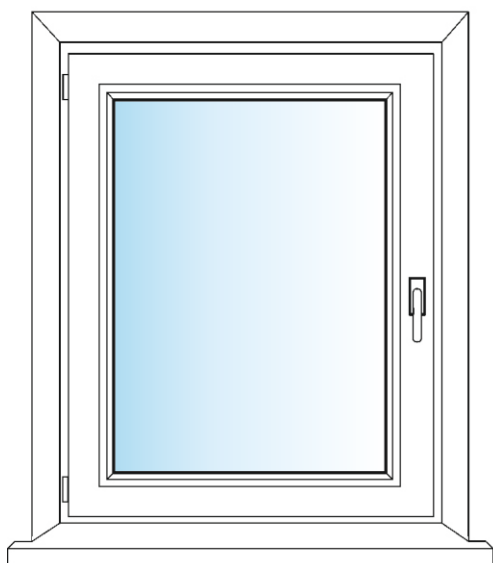
Instrukcja wymiarowania dla rolet rzymskich Basic montowanych bezinwazyjnie na ramie okiennej



Wybierz okno

Zmierz

Zamontuj

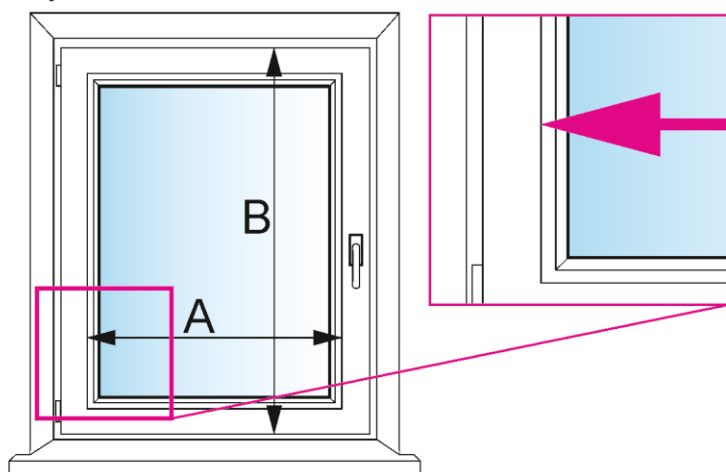


Wymiary podajemy w milimetrach (mm).
Podajesz szerokość tkaniny i wysokość tkaniny.
Przeszycia poziome są w odstępach co 200 mm od góry (20 cm).

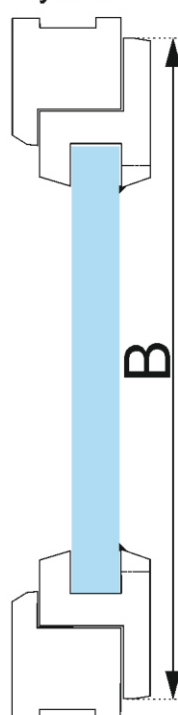
Rys. 1



Rys. 2



Rys. 3



Mierząc szerokość sprawdź odległość pomiędzy zewnętrznymi krawędziami ramki wokół szyby. Rys. 1,2

Mierząc wysokość sprawdź wysokość skrzydła okiennego. Rys. 3

Podając pożądane wymiary podaj wartości swoich pomiarów w konfiguratorze:

Szerokość = A

Wysokość = B