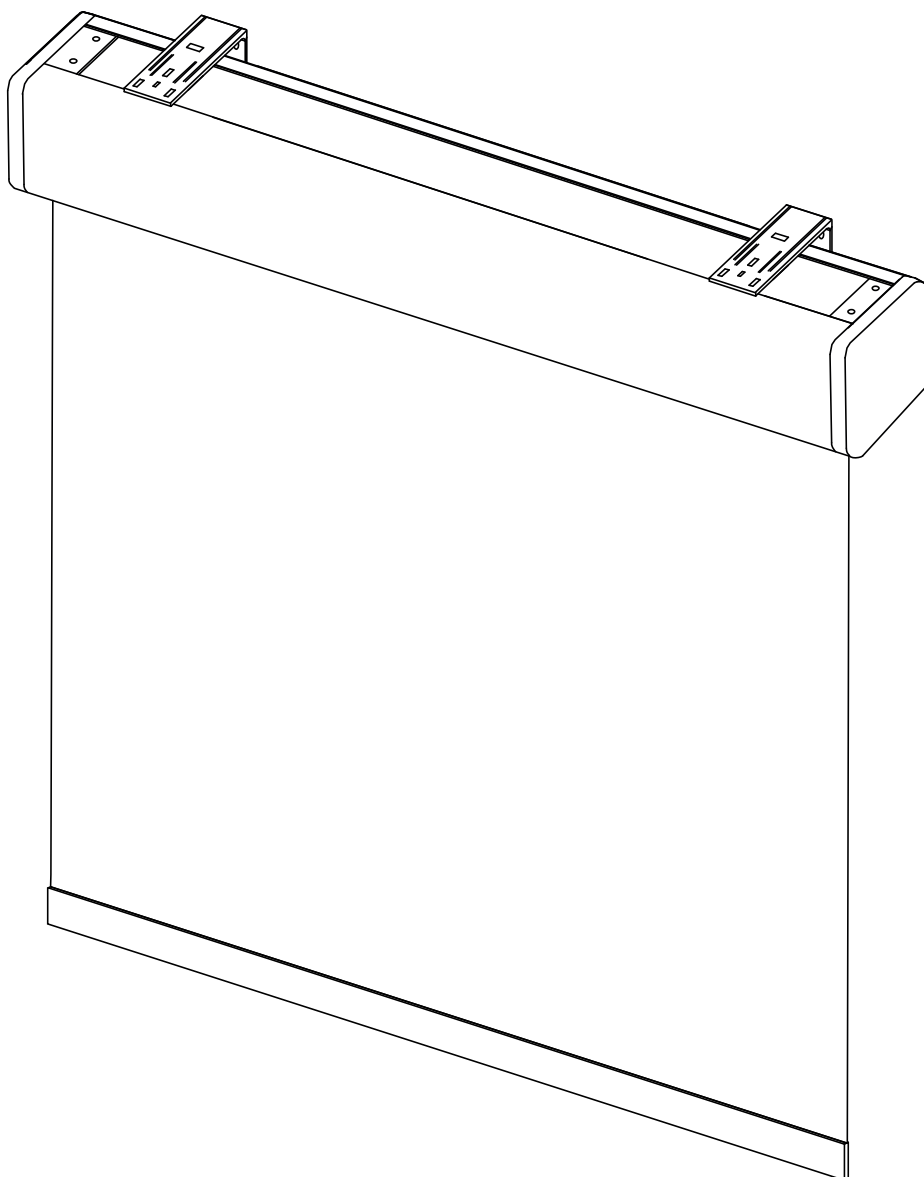
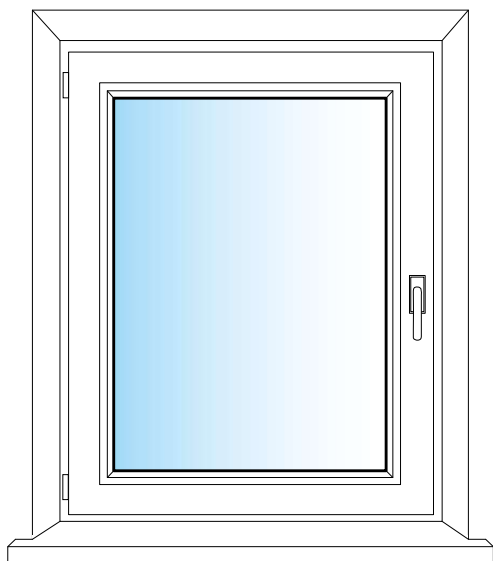


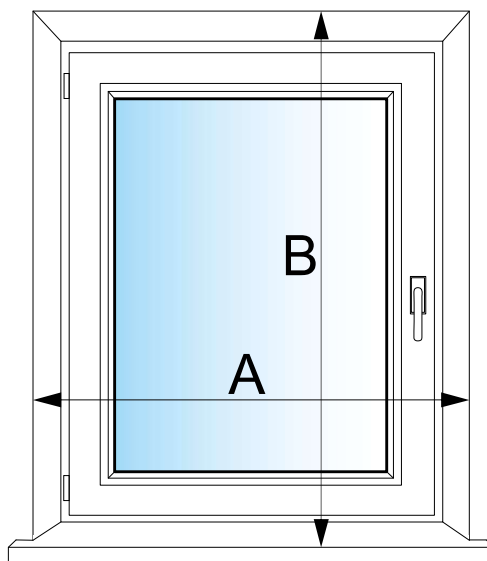
Instrukcja wymiarowania dla rolety elektrycznej w kasecie




Wybierz okno



Zmierz




Zamontuj



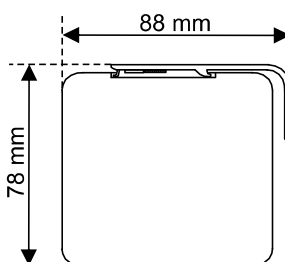
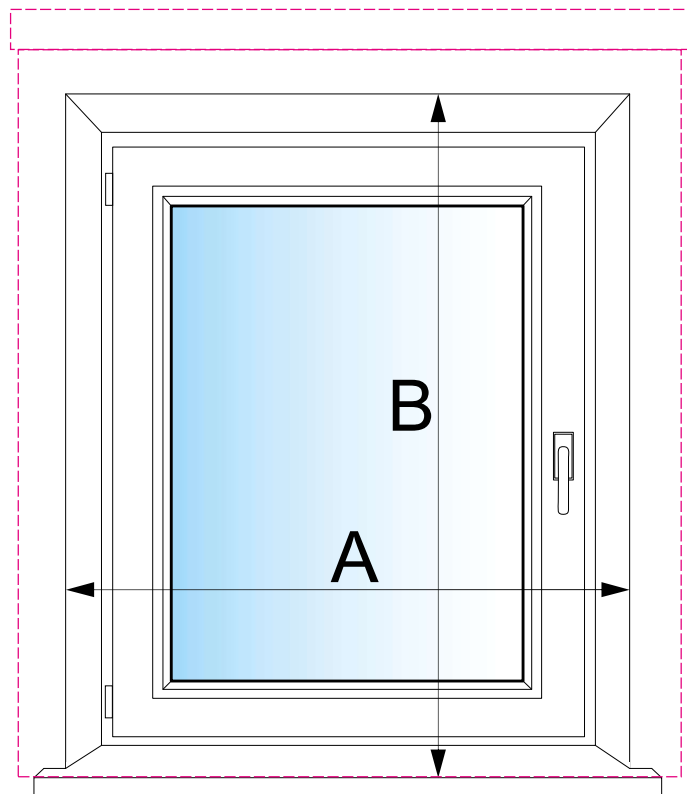
Wymiary podajemy w milimetrach (mm).

Podajesz szerokość tkaniny i wysokość rolety wraz z kasetą.

 Kasetę rolety wraz z wieszakami ma wysokość 78 mm i szerokość 88 mm.

Dostarczona kasetę rolety będzie szersza o 46 mm od szerokości tkaniny.

Rys. 1



Zmierz szerokość i wysokość wnętrza okiennej. Rys.1.

Podając pożądaną szerokość dodaj naddatek tkaniny zachodzącej na ścianę z prawej i lewej strony wg osobistego uznania (np. 100 mm.)

Przykład: A = 1500 mm

1500 + 100 = 1600 mm.

Podając pożądaną wysokość dodaj naddatek uzależniony od wysokości na której chcesz zamontować roletę (np. 200 mm.)

Przykład: B = 1500 mm

1500 + 200 = 1700 mm.