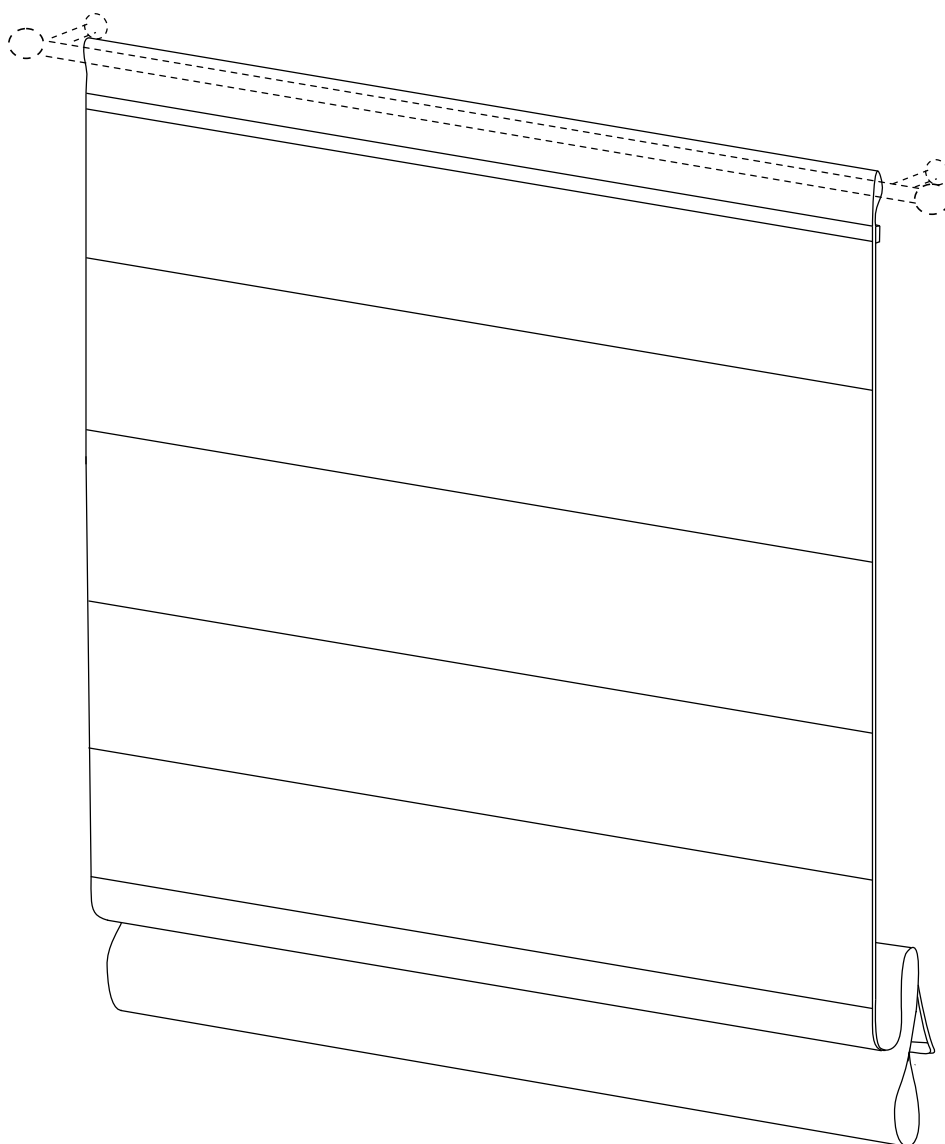


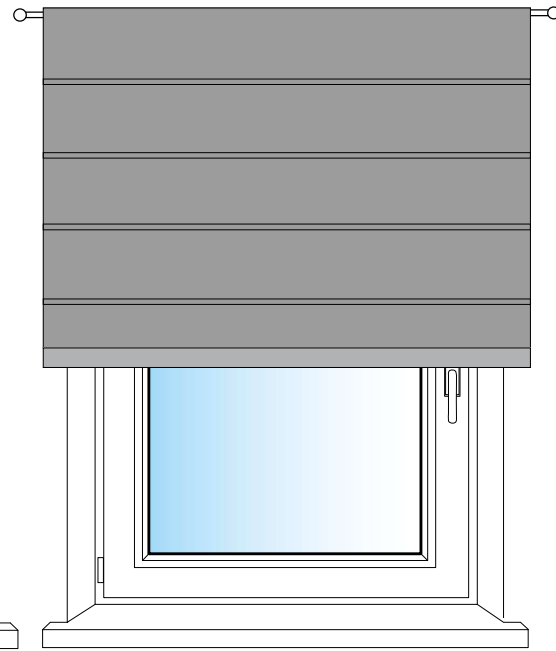
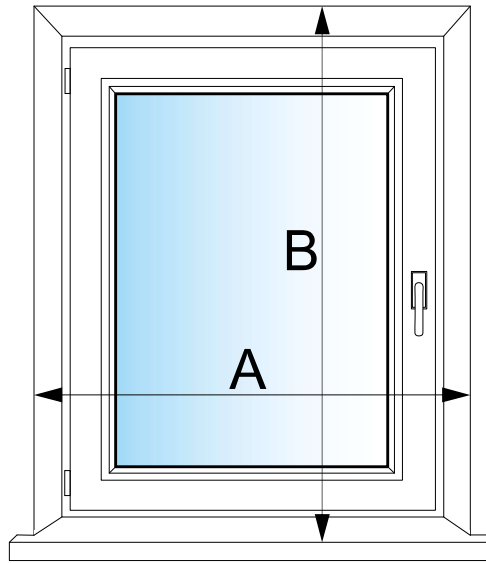
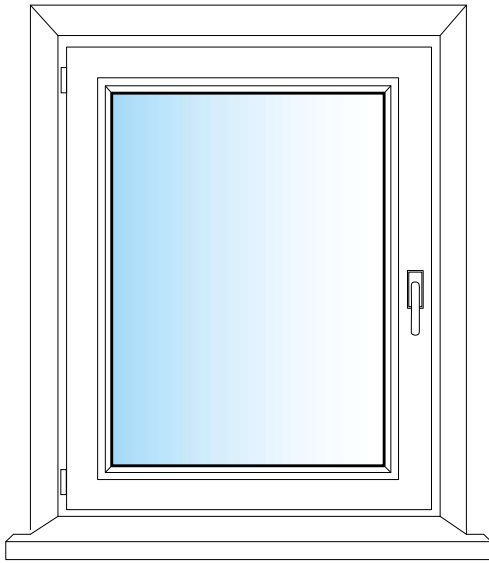
## Instrukcja wymiarowania dla rolet rzymskich montowanych na karniszu klienta




Wybierz okno

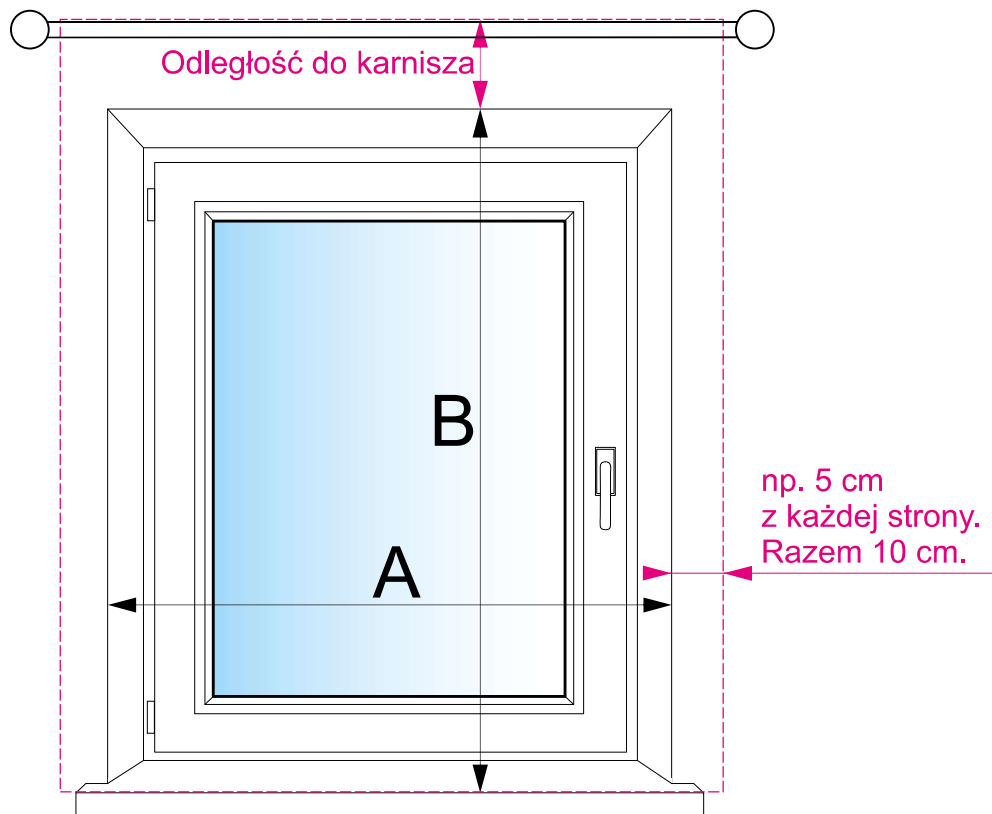
Zmierz

Zamontuj



- Wymiary podajemy w centymetrach (cm).
- Podajesz szerokość rolety i wysokość całej rolety, z tunelem na karnisz.
-  Miej na uwadze że złożona roleta zajmuje około 25 - 30 cm.
- Szprosy poziome są w odstępach około 20 - 25 cm od góry.
- Twój karnisz powinien być zamontowany tylko na dwóch wspornikach. Jeden z lewej strony rolety a drugi z prawej.

Rys. 1



Zmierz szerokość i wysokość wnęki okiennej. Rys.1.

Podając pożądaną szerokość dodaj naddatek tkaniny zachodzącej na ścianę z prawej i lewej strony wg osobistego uznania (np. 10 cm.)

**Przykład: A = 125 cm**

**125 + 10 = 135 cm.**

Podając pożądaną wysokość dodaj naddatek uzależniony od wysokości na której masz zamontowany karnisz (np. 30 cm.).

Miej na uwadze że roleta po złożeniu zajmuje około 25 - 30 cm.

**Przykład: B = 150 cm**

**150 + 30 = 180 cm.**