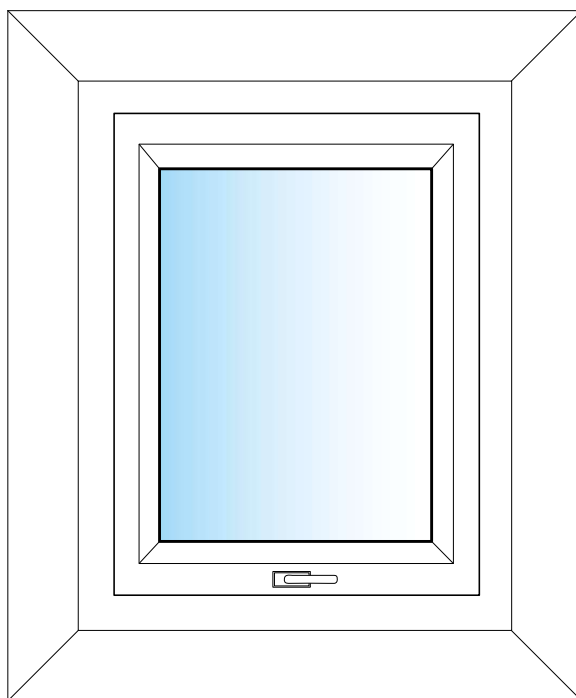


Instrukcja wymiarowania plisowanych moskitier do okien dachowych.

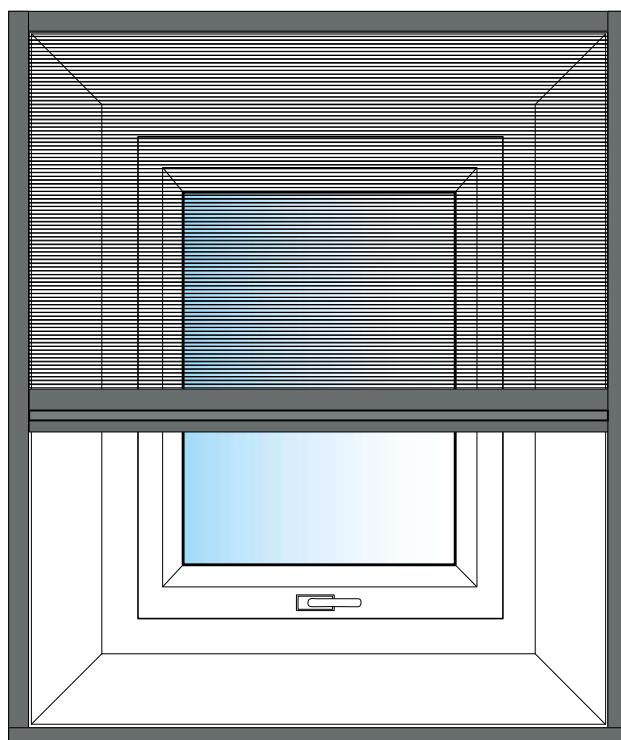
Montaż do ściany, przed wnęką na poddaszu.



Okno dachowe przed instalacją



Okno dachowe po instalacji moskitiery do ściany na poddaszu

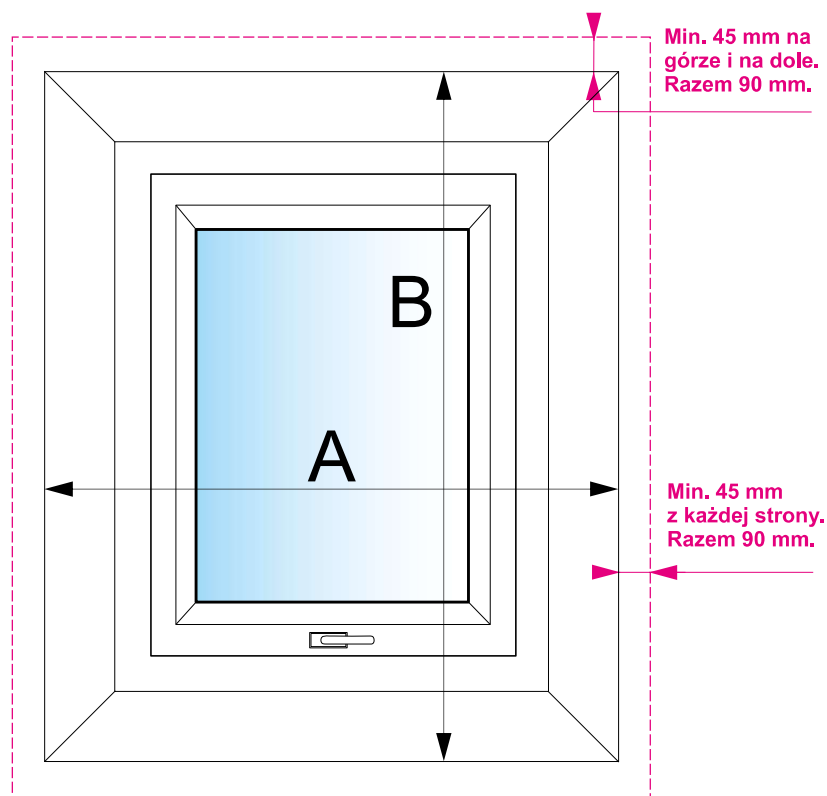




Wymiary podajemy w milimetrach (mm).

Rama moskitiery ma 45 mm. Należy to uwzględnić podczas pomiaru. Szerokość zamówienia to szerokość zewnętrzna moskitiery wraz z ramą. Wysokość zamówienia to wysokość całej moskitiery wraz z ramą.

Rys. 1



Zmierz szerokość i wysokość wnęki okiennej (otworu w ścianie). Rys.1.

Podając pożądaną szerokość dodaj szerokość ramy moskitiery 45 mm z lewej strony i 45 mm z prawej strony.

Razem 90 mm.

Przykład: A = 900 mm

900 + 90 = 990 mm.

Podając pożądaną wysokość dodaj wysokość ramy moskitiery 45 mm u góry i 45 mm na dole.

Razem 90 mm.

Przykład: B = 1400 mm

1400 + 90 = 1490 mm.