Instrukcja wymiarowania dla zasłon na taśmie marszczącej



Wybierz okno

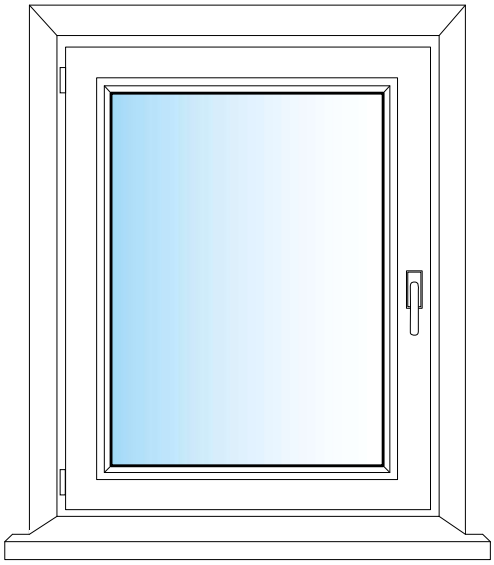

Zmierz

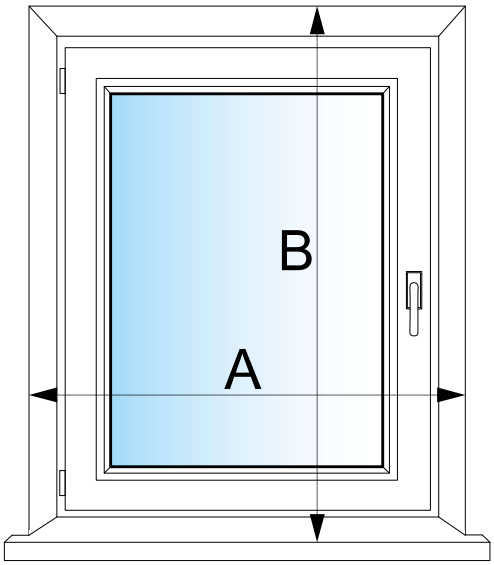

Zamontuj

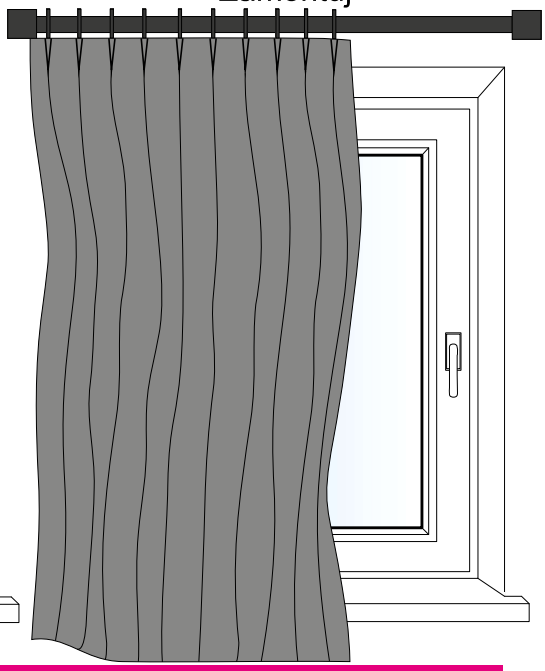

Wymiary podajemy w centymetrach (cm).
Wybierasz szerokość zasłony przed umarszczeniem i masz do wyboru: 130, 195, 260, 325 lub 360 cm.
Po pełnym umarszczeniu będzie miała około połowę zamawianej szerokości.
Możesz umarszczyć częściowo i tym sposobem regulować szerokość.

Rys. 1

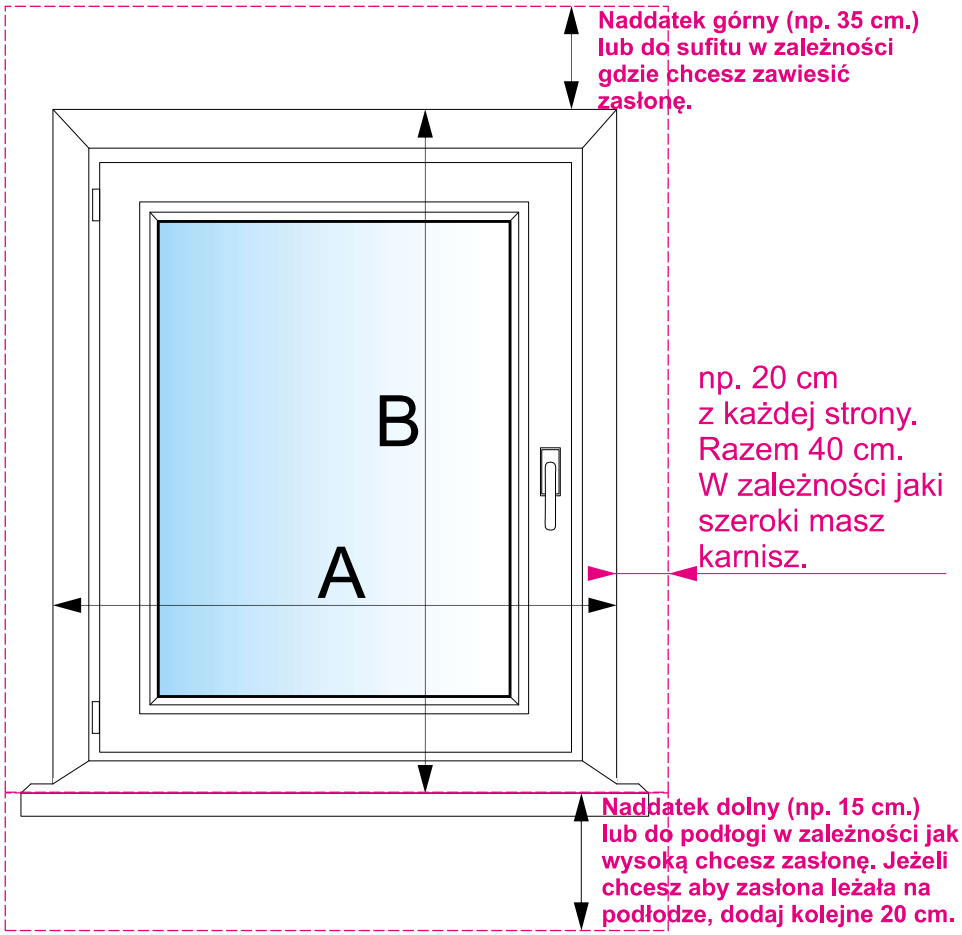

Zmierz szerokość i wysokość wnęki okiennej. Rys.1.

Podając pożądaną szerokość dodaj naddatek aby zasłona zachodziła na ścianę z prawej i lewej strony wg osobistego uznania **(np. 40 cm.) Często szerokość dopasowuje się do szerokości karnisza.**

Przykład: A = 120 cmm

120 + 40 = 160 cm.
W tym przypadku wybierz zasłonę 325 cm a po jej umarszczeniu uzyskasz wymiar około 160 cm.

Podając pożądaną wysokość dodaj naddatek górny do karnisza i naddatek dolny za parapet albo do podłogi, uzależniony od osobistych preferencji. Podajesz całkowitą wysokość zasłony. Max 400 cm.

Przykład: B = 250 cm